

Инструкция по заполнению опросных форм сбора данных

Типовая инструкция представителя предприятия

Версия 3

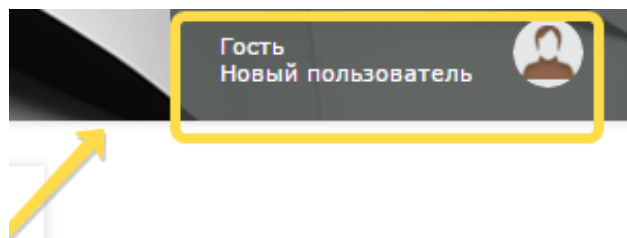
22.11.2017

1. Предупреждение

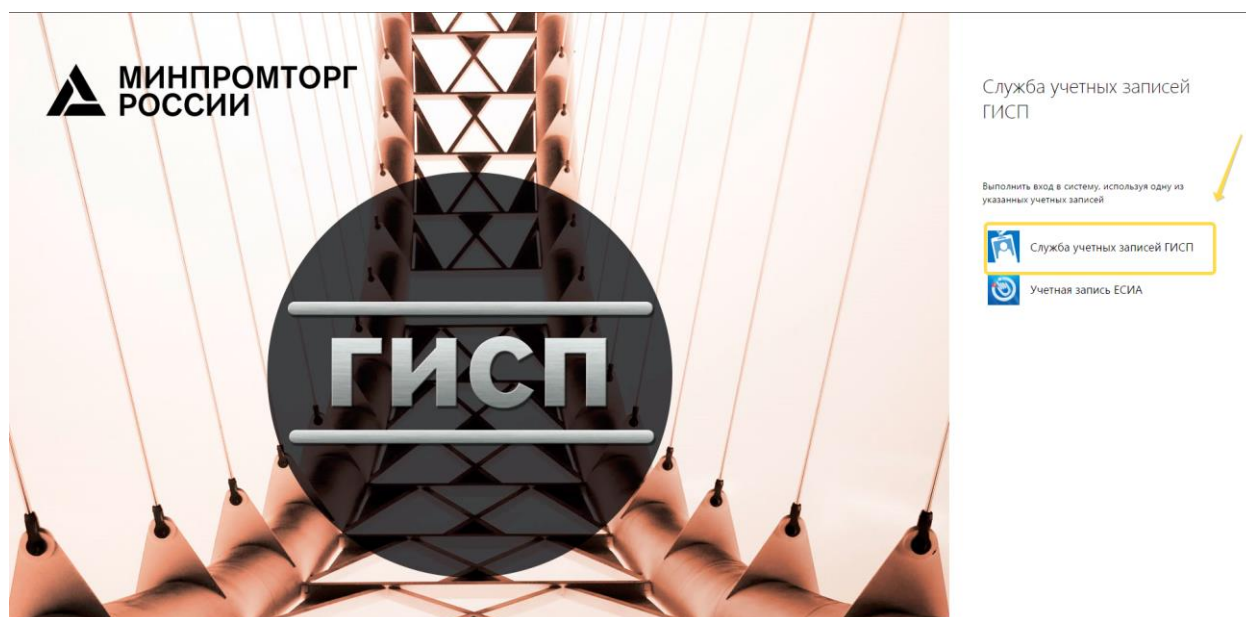
Данная инструкция является типовой инструкцией по прохождению опроса в подсистеме сбора данных ГИСП. Наименования и шаблоны анкет могут отличаться от указанных в данной инструкции.

2. Вход в систему

2.1. Для работы с подсистемой сбора данных ГИСП, необходимо войти в информационную систему ГИСП под своей учетной записью. Для этого необходимо перейти по ссылке: <https://gisp.gov.ru/> . В верхнем навигационном меню выбрать пункт «Гость».



2.2. Далее Вам необходимо выбрать тип учетной записи для входа в ГИСП. Следует выбрать «Служба учетных записей ГИСП», далее ввести Ваш Логин и Пароль для входа в информационную систему ГИСП. Нажать кнопку «Вход».



2.3. Далее необходимо перейти в Главный интерфейс подсистемы сбора данных ГИСП. Для этого, в верхней навигационной панели необходимо выбрать пункт «Опросы» - «Подсистема сбора данных».

№	Товар	Последняя сделка (USD)	% изменения цены	Время обновления
1	Платина	1011 (за унцию)	+0.15	18:02:08 09.02
2	Палладий	770 (за унцию)	+0.49	18:02:08 09.02
3	Золото	1241.75 (за унцию)	+0.12	19:02:21 09.02
4	Медь	5862 (за тонну)	-0.01	10:02:18 10.02
5	Алюминий	1838.5 (за тонну)	+0.25	10:02:18 10.02
6	Никель	10375 (за тонну)	-0.14	10:02:18 10.02

После совершения перехода пользователь попадает в Главный интерфейс для прохождения опроса в ГИСП. В главном интерфейсе пользователю доступен просмотр существующих форм сбора, прохождение опроса, просмотр ранее пройденных опросов.

Карточка организации

ОГРН: [маскированный]

[маскированный]
Системообразующие предприятия

Действующая

Опросный лист мониторинга системообразующих предприятий

Заполнить форму

Сборы данных

Мониторинговая форма 2 Антикоррупция	с 25.08.2017	Активен
Мониторинговая форма 3 Антикоррупция	с 25.08.2017	Активен
Мониторинговая форма 4 Антикоррупция	с 25.08.2017	Активен
Мониторинговая форма 5 Антикоррупция	с 25.08.2017	Активен
Оценка факторов инвестиционной активности компаний	1	Активен
Цифровая экономика в промышленности	2	Активен

3. Выбор формы и прохождение опроса

Для прохождения опроса необходимо перейти в требуемый опрос посредством клика по наименованию опроса:

Опрос №1: «Оценка факторов инвестиционной активности»

Оценка факторов инвестиционной активности компаний

1

Активен

Опрос № 2: «Цифровая экономика в промышленности»

Цифровая экономика в промышленности

2

Активен

Важно! Опросы заполняются поочередно. Порядок заполнения опросов не имеет значения.

Далее для прохождения опроса необходимо:

3.1. Скачать из блока «Файл исходных данных» шаблон для заполнения.

Скачать шаблон для заполнения

3.2. В загруженном шаблоне заполнить на каждом листе редактируемые поля напротив каждого вопроса. (см. раздел 3 «Заполнение шаблона»).

3.3. После заполнения excel - файла, его необходимо сохранить и загрузить заполненный excel - файл в блок «Файл исходных данных» путем нажатия на

Загрузить

кнопку

3.4. Подсистема проверяет файл на наличие ошибок и соответствие шаблону, выводя протокол обработки. Если шаблон файла был изменен при заполнении (введены неверные значения ответа на вопрос, добавлены листы в файле, изменен порядок листов в файле, изменено наименование файла), Подсистема сообщит об отказе в его обработке. Необходимо повторно скачать шаблон и заполнить его, не изменяя уже имеющиеся в нем названия листов и не меняя их порядок. Если файл соответствует шаблону, и корректно заполнен значениями ответов на вопросы, то он будет успешно обработан:

Файл успешно обработан

Время загрузки: 03.02.2017 16:12

3.5. После успешной обработки появится возможность просмотра внесенных в Подсистему данных в веб-интерфейсе. Для этого необходимо нажать кнопку

Просмотр

3.6. В интерфейсе просмотра внесенных данных можно повторно проверить корректность введенных данных, а также убедиться на соответствие введенных данных запрашиваемым типам. Если типы не совпадают, в ячейке вместо значения будет выведено «Ошибка».

Активен Отправлен на обработку

Оценка факторов инвестиционной активности компаний

Файл исходных данных Скачать шаблон для заполнения

Файл успешно обработан
Время загрузки: 14.04.2017 02:56 Скачать Просмотр

Отправка данных на обработку

Отправлен на обработку
Последнее изменение статуса: 14.04.2017 02:58

3.7. После успешной загрузки файла экземпляр сбора можно отправить на обработку, при наличии соответствующего блока.

Отправить на обработку

Данная операция заблокирует возможность изменения внесенных данных.

Данные можно вернуть на доработку связавшись с технической поддержкой

ГИСП по электронной почте support@gisp.gov.ru.

Рекомендуется перед отправкой данных на обработку, осуществить проверку корректности введенных данных (п.2.5. настоящей инструкции).

Пример некорректно заполненного файла сбора данных представлен на рисунке:

[Вопрос 11] Уважаемый представитель предприятия, для ответа на вопрос необходимо в столбце "Значение" ввести значение "1" напротив каждого варианта ответа, где предполагается ответ "да"; и оставить ячейку пустой, напротив каждого варианта ответа, где предполагается ответ "нет". Из 8-ми вариантов ответа, допускается указать ответ "да" не более чем в 2-х вариантах ответа.

Параметр	Значение
Вариант 1. Африка	#ОШИБКА#
Вариант 2. Ближний Восток	#ОШИБКА#
Вариант 3. Восточная Европа	#ОШИБКА#
Вариант 4. Западная Европа	-
Вариант 5. Латинская Америка	1
Вариант 6. Северная Америка	1
Вариант 7. страны СНГ	-
Вариант 8. Южная и Юго-Восточная Азия	-

4. Заполнение шаблона

4.1. После скачивания шаблона (п 2.1. настоящей инструкции) его необходимо открыть редактором MS Excel или его аналогом. На титульном листе размещена информация о сборе, к которому относится файл и краткие рекомендации по его заполнению.

Опрос "Цифровая экономика в промышленности"

Сбор данных:

Сбор данных по опросу "Цифровая экономика в промышленности"

Дата начала сбора:

Дата окончания сбора:

Рекомендации (инструкция) по заполнению:

Анкета сформирована в виде вопросов, сгруппированных в мониторинговые формы, расположенные на 12 вкладках: Вопрос 1-2, Вопрос 3 - Вопрос 13.

На каждой вкладке представлена инструкция по правилам заполнения опросной формы.

Все пункты анкеты опроса обязательны к заполнению.



Сбор данных

4.2. Необходимо дополнительно ознакомиться с рекомендациями по заполнению формы опроса, указанными на главном листе «Сбор данных».

Данные заполняются на листах файла. Список листов располагается в нижней части файла.

Сбор данных

Вопросы 1-8

Вопрос 9

Вопрос 10

Вопрос 11

Вопрос 12

Вопрос 13

4.3. Настройки локальной безопасности некоторых компьютеров предполагают блокирование редактирования некоторой документов, скачанных из внешних сетей. Снятие блокировки осуществляется нажатием кнопки «Разрешить редактирование» в верхней части документа, в желтой полосе.

Будьте осторожны: файлы из Интернета могут содержать вирусы. Если вам не нужно изменять этот документ, лучше работать с ним в режиме защищенного просмотра.

Разрешить редактирование



4.4. Файл содержит механизм защиты, позволяющий запретить редактирование ячеек, не предназначенных к редактированию пользователем и разрешить только редактирование ячеек, в которых предполагается ввод информации. Так

же система при загрузке файла проверяет его на соответствие шаблону, и в случае ошибки блокирует дальнейшую обработку файла.

Запрещается самостоятельно менять структуру и порядок листов в файле (менять местоположение листов, добавлять новые листы). Запрещается изменять название файла.

4.5. Заполнение опросной формы.

Лист «Вопросы 1-8» содержит 8 вопросов в столбце В. Ответы на вопросы необходимо указать в столбце D «Значение». Необходимо напротив каждой строки вопроса выбрать из выпадающего списка 1 (одно) предлагаемое значение Вашего ответа.

Уважаемый представитель предприятия, для ответа на вопрос необходимо в столбце "Значение" построчно выбрать вариант ответа из выпадающего списка. Обратите внимание, что необходимо выбрать предлагаемое значение во всех строках, напротив каждого вопроса

	Значение
Вопрос 1: Производство для какого(их) типа(ов) генерации электроэнергии преимущественно производит ваше предприятие?	гидроэнергетика
Вопрос 2: Каков среднегодовой объем выручки от продажи продукции энергетического машиностроения вашего предприятия за 2014-2016 гг. ?	<ul style="list-style-type: none">атомная энергетикатепловая энергетикагидроэнергетикамалая энергетика и возобновляемые источники энергиидругое
Вопрос 3: Укажите основного потребителя (заказчика) вашей продукции	B2B
Вопрос 4: Являетесь ли ваше предприятие экспортером продукции энергетического машиностроения?	

Сбор данных **Вопросы 1-8** Вопрос 9 Вопрос 10 Вопрос 11 Вопрос 12 Вопрос 13 ... (+) : <

4.6. Листы «Вопрос 9» - «Вопрос 16» содержат по одному вопросу на каждом листе.

Вопрос 9:
Какие виды продукции энергетического машиностроения производит Ваше предприятие (указать не более 3-х вариантов) ?

	Значение
Вариант 1. турбины паровые	
Вариант 2. турбины газовые	

Ниже строки с вопрос представлены возможные варианты ответа. Ответ предполагает выбор значения из выпадающего списка в столбце D «Значение»

напротив каждого вопроса. Необходимо выбрать значение ответа «ДА» или «НЕТ».

Уважаемый представитель предприятия, для ответа на вопрос необходимо в столбце "Значение" напротив всех вариантов ответа выбрать из выпадающего списка значение "ДА" или значение "НЕТ".
Допускается указать ответ "ДА" не более чем в 3-х вариантах ответа.

Вопрос 13:

Перечислите приоритетные регионы для экспорта российской продукции энергетического машиностроения (указать не более 3-х вариантов)?

	Значение
Вариант 1. Африка	
Вариант 2. Ближний Восток	

да
нет

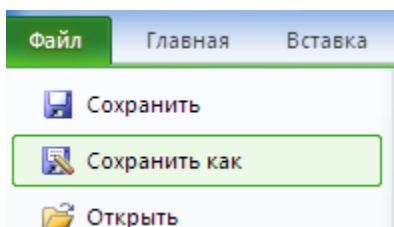
значение "НЕТ"
Допускается указать не более 3-х вариантов с ответом "ДА"

Обратите внимание на инструкции в каждом листе опроса, где указано до сколько одновременно ответов «да» можно указать в ответе на указанный вопрос.

Уважаемый представитель предприятия, для ответа на вопрос необходимо в столбце "Значение" ввести значение "1" напротив каждого варианта ответа, где предполагается ответ "да"; и оставить ячейку пустой, напротив каждого варианта ответа, где предполагается ответ "нет".

Из 14-ти вариантов ответа, допускается указать ответ "да" не более чем в 3-х вариантах ответа.

4.7. По завершении заполнения файла, его необходимо сохранить для дальнейшей загрузки в систему.



4.8. Для загрузки файла в систему необходимо в диалоговом окне опроса нажать на кнопку «Загрузить» (п. 2.3. настоящей инструкции).

5. Завершение заполнения опросной формы

5.1. После загрузки excel-файла в систему необходимо убедиться в корректном заполнении файла и отсутствии ошибок обработки (п.2.5 и п. 2.6. настоящей инструкции).

5.2. Типовые ошибки заполнения файла.

Некорректно введено значение ответа: вместо значения «Да» или «НЕТ» введено некорректное текстовое значение.

В файле:

вопрос 11:

Какие регионы наиболее близки по технико-технологическому уровню производства продукции энергетического машиностроения к Российской Федерации и являются ключевыми конкурентами на мировом рынке (указать не более 2-х вариантов) ?

	Значение
Вариант 1. Африка	WA
Вариант 2. Ближний Восток	DSAF
Вариант 3. Восточная Европа	FSD
Вариант 4. Западная Европа	
Вариант 5. Латинская Америка	1
Вариант 6. Северная Америка	1
Вариант 7. страны СНГ	
Вариант 8. Южная и Юго-Восточная Азия	

В режиме просмотра результатов заполнения опроса:

[Вопрос 11] Уважаемый представитель предприятия, для ответа на вопрос необходимо в столбце "Значение" ввести значение "1" напротив каждого варианта ответа, где предполагается ответ "да"; и оставить ячейку пустой, напротив каждого варианта ответа, где предполагается ответ "нет". Из 8-ми вариантов ответа, допускается указать ответ "да" не более чем в 2-х вариантах ответа.

Параметр	Значению
Вариант 1. Африка	#ОШИБКА#
Вариант 2. Ближний Восток	#ОШИБКА#
Вариант 3. Восточная Европа	#ОШИБКА#
Вариант 4. Западная Европа	-
Вариант 5. Латинская Америка	1
Вариант 6. Северная Америка	1
Вариант 7. страны СНГ	-
Вариант 8. Южная и Юго-Восточная Азия	-

Пример корректного заполнения:

В файле:

Вопрос 9:

Какие виды продукции энергетического машиностроения производит Ваше предприятие (указать не более 3-х вариантов)?

	Значение
Вариант 1. турбины паровые	да
Вариант 2. турбины газовые	нет
Вариант 3. турбины гидравлические	нет
Вариант 4. турбогенераторы	да
Вариант 5. паровые котлы	нет
Вариант 6. водогрейные котлы	нет
Вариант 7. части котельного оборудования	нет
Вариант 8. вспомогательное оборудование для котельных установок	нет
Вариант 9. электрические машины и электротехническое оборудование	нет
Вариант 10. трубопроводы, арматура, трубы и их элементы для энергетики и других отраслей промышленности	нет
Вариант 11. насосное оборудование, тягодутьевые машины	нет

В режиме просмотра результатов опроса:

[Вопрос 9] Уважаемый представитель предприятия, для ответа на вопрос необходимо в столбце "Значение" напротив всех вариантов ответа выбрать из выпадающего списка значение "ДА" или значение "НЕТ". Допускается указать ответ "ДА" не более чем в 3-х вариантах ответа.

Параметр	Значение
Вариант 1. турбины паровые	да
Вариант 2. турбины газовые	нет
Вариант 3. турбины гидравлические	нет
Вариант 4. турбогенераторы	да
Вариант 5. паровые котлы	нет
Вариант 6. водогрейные котлы	нет
Вариант 7. части котельного оборудования	нет
Вариант 8. вспомогательное оборудование для котельных установок	нет
Вариант 9. электрические машины и электротехническое оборудование	нет
Вариант 10. трубопроводы, арматура, трубы и их элементы для энергетики и других отраслей промышленности	нет
Вариант 11. насосное оборудование, тягодутьевые машины	нет
Вариант 12. специальное оборудование для атомных электростанций	нет
Вариант 13. продукция кабельной промышленности	нет
Вариант 14. другое	нет

5.3. Для завершения заполнения опросной формы необходимо убедиться в отправке результата заполнения опроса.

В Главном интерфейсе подсистемы сбора данных ГИСП пользователь может отследить статус опросных форм доступных для пользователя.

Отправка данных на обработку

Не отправлялся на обработку



Отправить на обработку

5.4. После успешной загрузки excel – файла

5.5. После успешной загрузки excel – файла (см. раздел 3 «Заполнение шаблона»), его необходимо отправить на обработку нажатием кнопки

Отправить на обработку

После успешной отправки опросной формы на обработку статус формы сменится на «Отправлен на доработку».

Активен

Отправлен на обработку

Оценка факторов инвестиционной активности компаний

Файл исходных данных

Скачать шаблон для заполнения

Файл успешно обработан

Время загрузки: 14.04.2017 02:56

Скачать

Просмотр

Отправка данных на обработку

Отправлен на обработку

Последнее изменение статуса: 14.04.2017 02:58

Данный статус свидетельствует об успешном прохождении представителем предприятия указанного опроса.